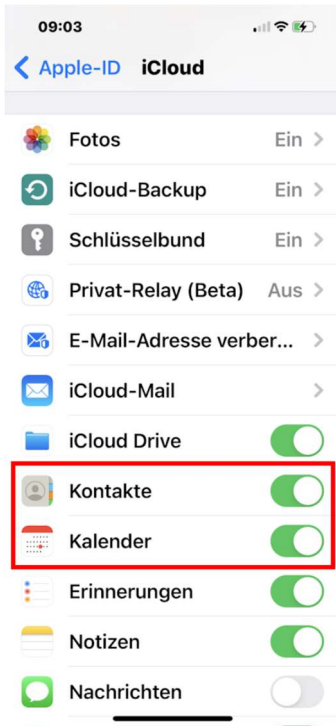


Geburtstagskalender in icloud.com

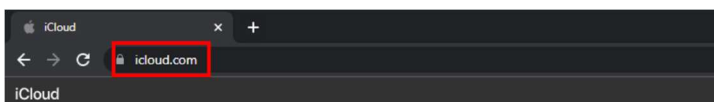
Uli Herzog, 24.05.2022

Wer in seinen iPhone Kontakten auch die Geburtstage pflegt, wird am Geburtstag auch über den Kalender daran erinnert - eine sehr praktische Funktion. Möchte man auch über den Windows 10/11 Computer auf den Kalender und die Kontakte zugreifen, müssen Kalendereinträge und Kontakte im iPhone mit der iCloud synchronisiert werden:

Einstellungen - Apple-ID/iCloud (erster Eintrag) - iCloud



Browser starten (Chrome, Firefox, Edge, ...) und am Windows PC auf icloud.com mit der Apple-ID und dem Passwort anmelden. Anschließend kann man auf die Kalendereinträge und Kontakte zugreifen (+weitere):



Ein Klick auf den Kalender zeigt den aktuellen Monat und die existierenden Kalendereinträge.

Bei mir existiert nur ein Kalender und den habe ich in "Privat" umbenannt:

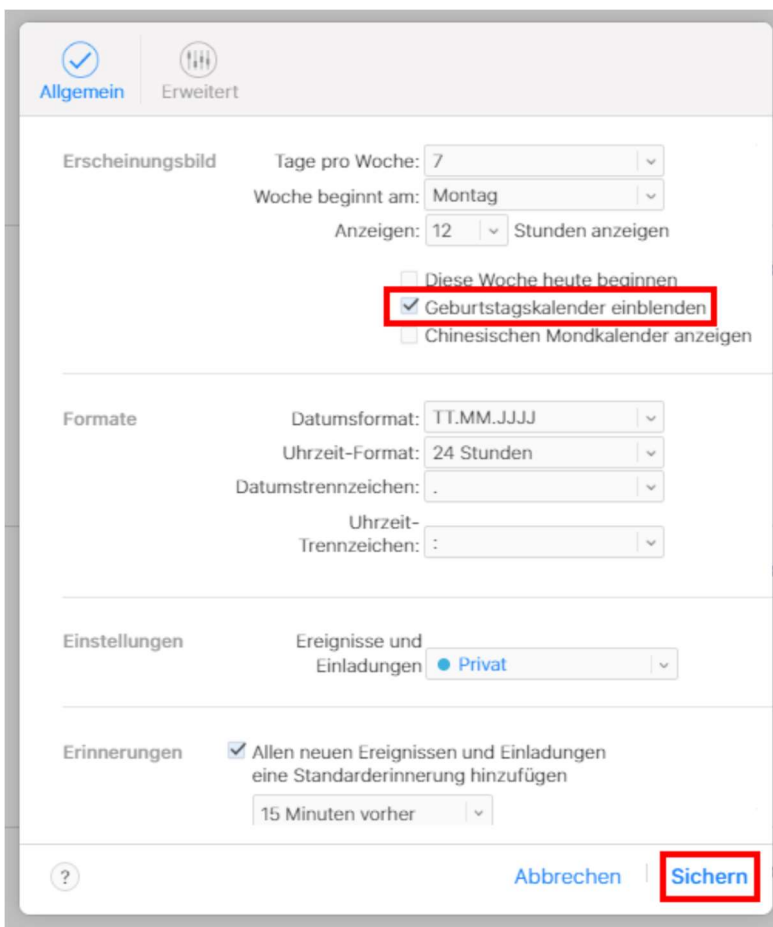


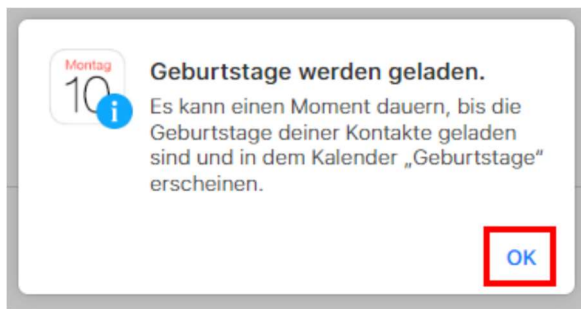
Damit auch die in den Kontakten gepflegten Geburtstage im Kalender angezeigt werden, muss in den Einstellungen ein Häkchen gesetzt werden.

Links unten das Zahnrad anklicken und "Einstellungen ..." auswählen:



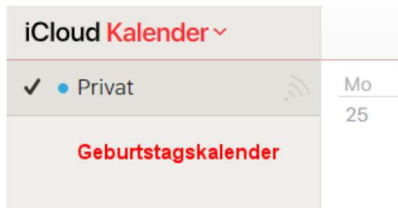
Sicherstellen, dass das Häkchen bei "Geburtskalender einblenden" gesetzt ist und auf "Sichern" klicken:





Den Hinweis mit "OK" bestätigen.

Anschließend sollte der Geburtstagskalender in der Menüleiste links unter den eigenen Kalendern angezeigt werden (hier manuell in Rot eingepflegt):



Wer genau hinschaut, sieht den Geburtstagskalender den Bruchteil einer Sekunde aufblitzen und wieder verschwinden.

Dieses Verhalten habe ich mit unterschiedlichen Betriebssystemen (Windows 10, Windows 11, iOS iPad), diversen Browsern (Chrome, Firefox, Edge) und vier unterschiedlichen Apple-IDs getestet. In keiner Kombination wird der Geburtstagskalender angezeigt.

Zu diesem Problem (aus meiner Sicht ein Bug) habe ich bei Apple am 16. April 2022 einen Fall geöffnet und zwischenzeitlich unzählige Telefonate geführt. Eine Lösung zeichnet sich noch nicht ab ...